


## Инструкция как произвести оплату по индивидуальному лицевому счету или QR-коду

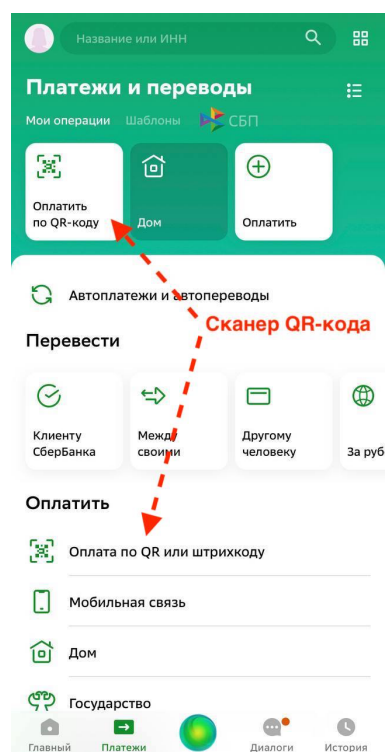
### Оплата по QR-коду:

#### Сбербанк

1. *Запускаем мобильное приложение банка на смартфоне.*



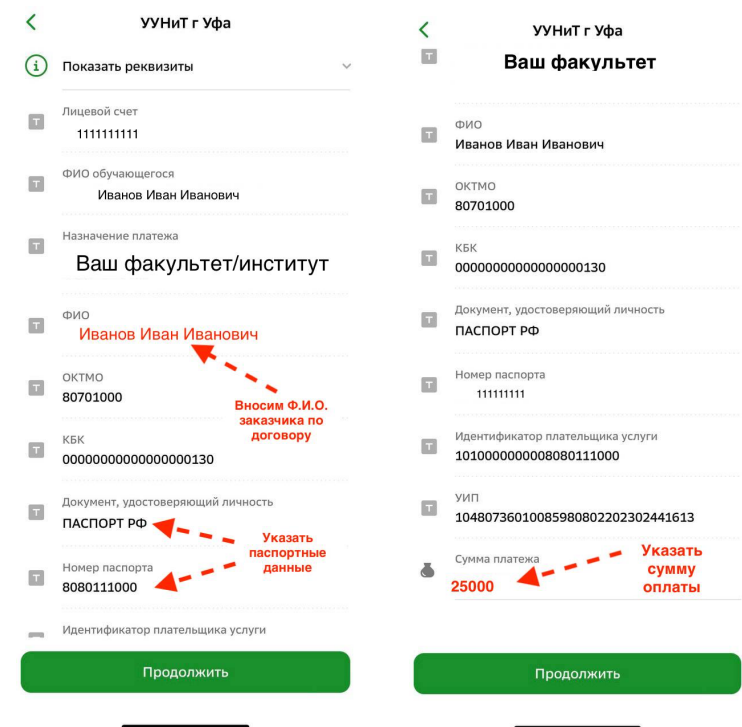
2. *Находим в приложении сканер QR-кода.*



### 3. Сканируем QR-код.



### 4. Вводим Ф.И.О. заказчика, паспортные данные (если оплачивает заказчик, данные пропишутся автоматически) и сумму оплаты.



### 5. Оплачиваем.